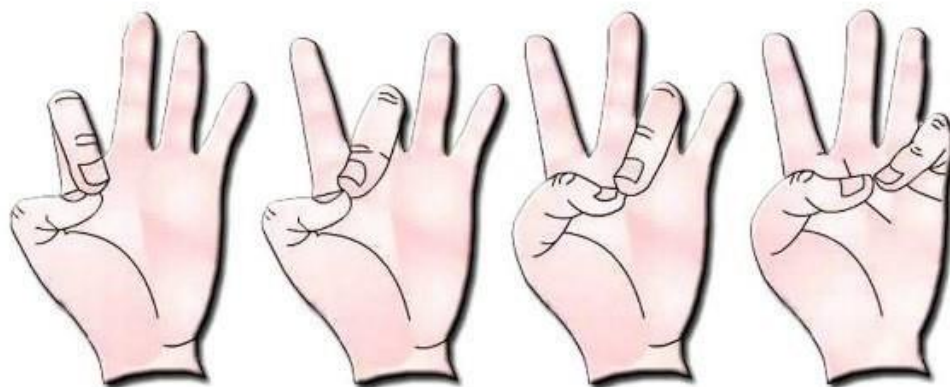


**Ивану-большому — дрова рубить,  
Ваське-указке — воду носить,  
Мишке-среднему — печку топить,  
Гришке-сиротке — кашу варить,  
А крошке Тимошке — песенки петь,  
Песни петь и плясать,  
Родных братьев потешать.**



**Этот пальчик самый толстый,  
самый сильный и большой!**

**Этот пальчик для того,  
чтоб показывать его!**

**Этот пальчик самый длинный  
и стоит он в середине!**

**Этот пальчик безымянный,  
он избалованный самый!**

**А мизинчик хоть и мал,  
зато ловок и удал!**



**Этот пальчик – бабушка.  
Этот пальчик - дедушка  
Этот пальчик – папа,  
Этот пальчик – мама,  
Этот пальчик – я,  
Вот и вся моя семья!**



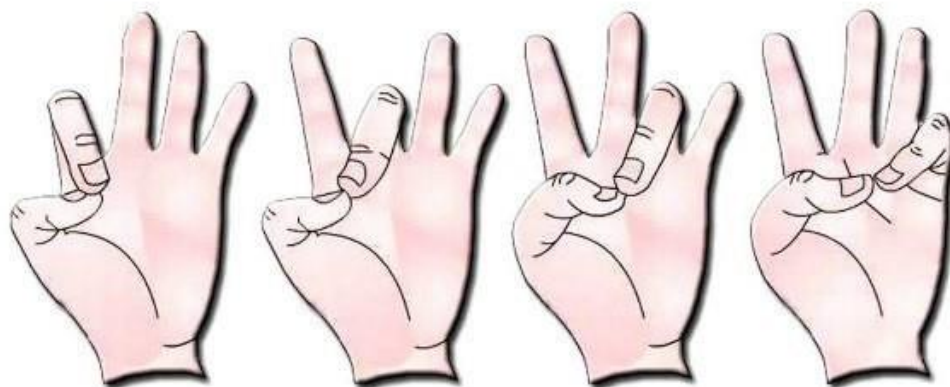


**Пять пальцев на руке твоей  
Назвать по имени сумеи.  
Первый палец - боковой,  
Называется БОЛЬШОЙ.  
Палец второй - указчик старательный,  
Не зря называют его  
УКАЗАТЕЛЬНЫЙ.  
Третий твой палец -  
Как раз посредине,  
Поэтому СРЕДНИЙ  
Дано ему имя.  
Палец четвертый  
Зовут БЕЗЫМЯННЫЙ.  
Неповоротливый он  
И упрямый.  
Совсем как в семье,  
Братец младший-любимец.  
По счету он пятый,  
Зовется МИЗИНЕЦ.**



**ПАЛЬЧИКОВЫЕ ИГРЫ  
В ШКАТУЛОЧКУ**





**Раз, два, три, четыре, пять!**

**Вышли пальчики гулять!**

**Этот пальчик - гриб нашел,**

**этот пальчик - чистит стол,**

**этот резал,**

**этот ел,**

**ну а этот лишь глядел!**



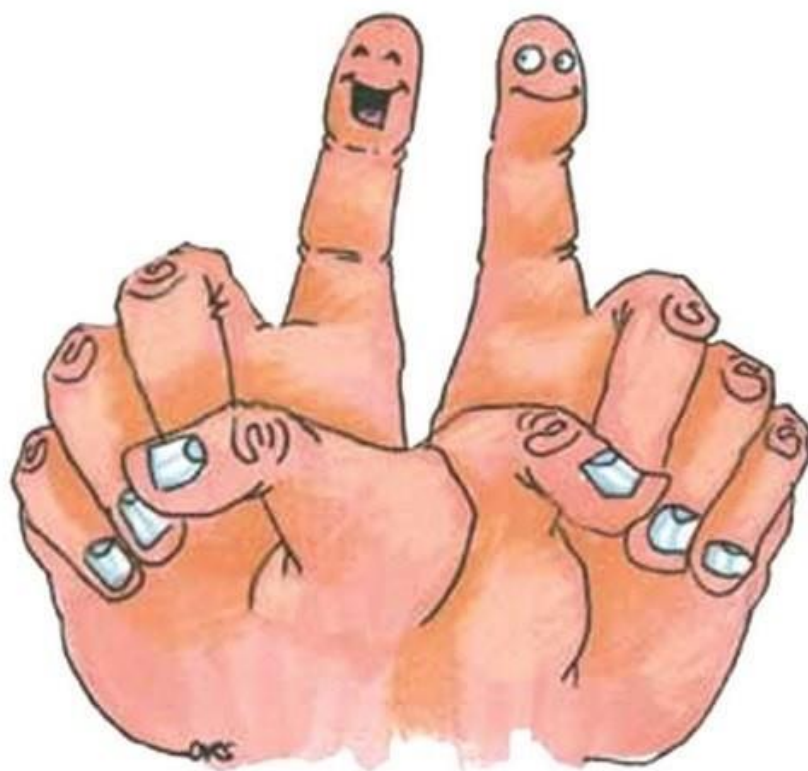


**Раз, два, три, четыре, пять,  
Будем пальчики считать,  
Все такие нужные,  
Крепкие и дружные.**



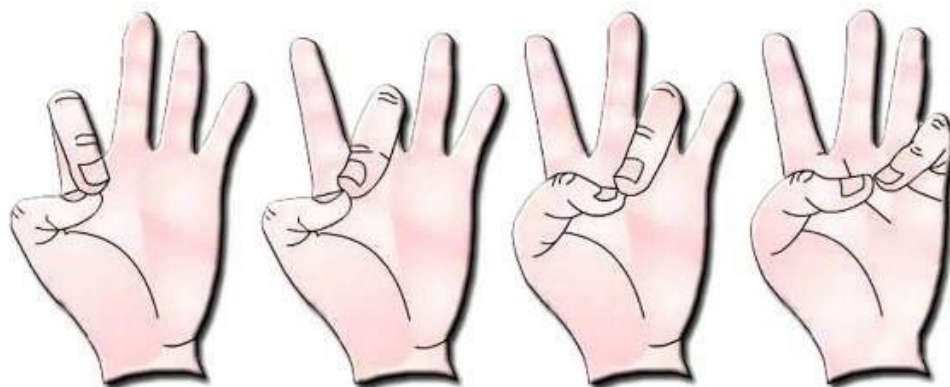






**Этот пальчик — в лес пошёл.  
Этот пальчик — гриб нашёл.  
Этот пальчик — занял место.  
Этот пальчик — ляжет тесно.  
Этот пальчик — много ел,  
Оттого и растолстел.**





**Этот пальчик хочет спать,  
Этот пальчик лёг в кровать,  
Этот пальчик лишь вздремнул,  
Этот пальчик уж заснул.  
Этот крепко, крепко спит.  
Тише! Тише, не шумите!  
Солнце красное взойдёт,  
Утро ясное придёт.  
Будут птички щебетать,  
Будут пальчики вставать!**





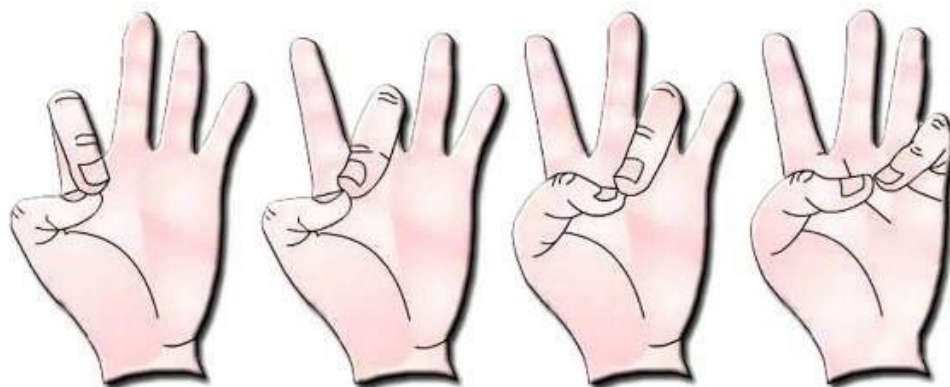
**Сорока-сорока  
кашку варила,  
деток кормила:  
этому дала,  
этому дала,  
этому дала,  
этому дала,  
а этому не дала!**

**Ты дров не колот? Не колот.  
Воды не носил? Не носил.  
Здесь водичка - холодненькая,  
здесь водичка - тепленькая,  
а здесь - кипяток, кипяток!**

## Пальчиковые игры

Пальчиковые игры дают возможность родителям и воспитателям играть с малышами, радовать их и, вместе с тем развивать речь и мелкую моторику. Благодаря таким играм ребёнок получает разнообразные сенсорные впечатления, у него развивается внимательность и способность сосредотачиваться. Такие игры формируют добрые взаимоотношения между детьми, а также между взрослым и ребёнком. Персонажи и образы наших пальчиковых игр - паучок и бабочка, коза и зайчик, дерево и птица, солнышко и дождик - нравятся малышам с полутора-двух лет, дети с удовольствием повторяют за взрослыми тексты и движения. Одни пальчиковые игры готовят малыша к счёту, в других ребёнок должен действовать, используя обе руки, что помогает лучше осознать понятия выше и ниже, сверху и снизу, право и лево. Игры, в которых малыш ловит или гладит руку взрослого или другого ребёнка, хлопает его по руке или загибает пальцы партнёра по игре, важны для формирования чувства уверенности у ребёнка. Некоторые игры, в которых пальчики называются по очереди или действуют поочередно, напоминают маленькие сказочки и выполнить их самостоятельно могут дети 4-5 лет, а более маленьким должны помогать взрослые. Произносить тексты пальчиковых игр взрослый должен максимально выразительно: то повышая, то понижая голос, делая паузы, подчёркивая отдельные слова, а движения выполнять синхронно с текстом или в паузах. Малышам трудно проговаривать текст, им достаточно выполнять движения вместе со взрослым или с его помощью. Для некоторых игр можно надевать на пальчики бумажные колпачки или рисовать на подушечках пальцев глазки и ротик. Пальчиковые игры побуждают малышей к творчеству и в том случае, когда ребёнок придумывает к текстам свои, пусть даже не очень удачные движения, его следует хвалить и, если возможно, показать свои творческие достижения, например, папе или бабушке. Наибольшее внимание ребёнка привлекают пальчиковые игры с пением. Синтез движения, речи и музыки радует малышей и позволяет проводить занятия наиболее эффективно: можно пропевать предложенные тексты на любую подходящую мелодию.





**Пальчик-мальчик,**

**Где ты был?**

**- С этим братцем**

**В лес ходил.**

**С этим братцем**

**Щи варил,**

**С этим братцем**

**Кашу ел.**

**С этим братцем**

**Песни пел!**





**ПАЛЬЧИКОВЫЕ ИГРЫ  
В ШКАТУЛОЧКУ**

